

Indicador	Resultado	Parametro
01.- LIQUIDEZ (Activo Circulante / Pasivo Circulante)		
<p>\$13,881,292.08 / \$121,472.00</p> <p>Se dispone de 114.28 de activo circulante para pagar cada \$1.00 de obligaciones a corto plazo. Por lo que se cuenta con liquidez.</p>	114.28	<p>a) Positivo = mayor de 1.1 veces</p> <p>b) Aceptable = de 1.0 a 1.1 veces</p> <p>c) No aceptable = menor a 1.0 veces</p>
02.- MÁRGEN DE SEGURIDAD ((Activo Circulante - Pasivo Circulante) / Pasivo Circulante)		
<p>(\$13,881,292.08 - \$121,472.00) / \$121,472.00</p> <p>Se cuenta con un nivel positivo de margen de seguridad para solventar contingencias.</p>	11327.56%	<p>a) Positivo = mayor a 35%</p> <p>b) Aceptable = de 0% a 35%</p> <p>c) No aceptable = menor a 0%</p>
03.-PROPORCIÓN DEL PASIVO A CORTO PLAZO SOBRE EL PASIVO TOTAL (Pasivo Circulante/Pasivo Total)		
<p>(\$121,472.00 / \$121,472.00)</p> <p>El resultado indica que el financiamiento a corto plazo predomina respecto al pasivo a largo plazo.</p>	100.00%	<p>a) Positivo = mayor o igual a 50%</p> <p>b) No Aceptable = menor a 50%</p>
04.- SOLVENCIA (Pasivo Total / Activo Total)		
<p>\$121,472.00 / \$34,224,063.48</p> <p>Se cuenta con un nivel positivo de solvencia para cumplir con sus compromisos a largo plazo.</p>	0.35%	<p>a) Positivo = mayor a 35%</p> <p>b) Aceptable = de 0% a 35%</p> <p>c) No aceptable = menor a 0%</p>
05.- AUTONOMÍA FINANCIERA (Ingresos Propios / Ingresos Totales)		
<p>\$32,874,119.98 / \$32,874,119.98</p> <p>El resultado refleja el porcentaje de los ingresos propios, por lo que se cuenta con autonomía financiera.</p>	100.00%	<p>a) Positivo = mayor o igual a 50%</p> <p>b) No aceptable = menor a 50%</p>
06.- AUTONOMÍA FINANCIERA PARA CUBRIR EL GASTO CORRIENTE (Ingresos Propios / Gasto Corriente)		
<p>\$32,874,119.98 / \$18,891,409.01</p> <p>El gasto corriente es cubierto en un 174.01% con recursos propios, por lo cual se cuenta con un nivel positivo de autonomía financiera, para cubrir su gasto corriente.</p>	174.01%	<p>a) Positivo = mayor al 55%</p> <p>b) Aceptable = 45% al 55%</p> <p>c) No aceptable = menor al 45%</p>
07.- REALIZACIÓN DE INVERSIONES, SERVICIOS Y BENEFICIO SOCIAL (Gasto de capital / Otros Ingresos)		
	0.00	<p>a) Positivo = mayor al 70%</p> <p>b) Aceptable = 60% al 70%</p> <p>c) No aceptable = menor al 60%</p>
08.- RESULTADO FINANCIERO ((Saldo Inicial + Ingresos Totales) / Gasto Total)		
<p>\$13,383,725.18 + \$32,874,119.98 / \$32,163,069.08</p> <p>Se cuenta con un nivel Positivo de equilibrio financiero en la administración de los recursos.</p>	1.44	<p>a) Positivo = Igual o mayor a 1</p> <p>b) No Aceptable = Menor a 1</p>
09.- PROPORCIÓN DEL GASTO CORRIENTE SOBRE EL GASTO TOTAL (Gasto corriente / Gasto Total)		
<p>\$18,891,409.01 / \$32,163,069.08</p> <p>El gasto corriente representan el 58.73% del gasto total.</p>	58.73%	
10.- PROPORCIÓN DE LOS SERVICIOS PERSONALES S/GASTO CORRIENTE (Servicios Personales/Gasto corriente)		
<p>\$4,175,627.00 / \$18,891,409.01</p> <p>Los servicios personales representan el 22.10% del gasto corriente.</p>	22.10%	









MUNICIPIO DE TEPATLAXCO DE HIDALGO
PUEBLA

Indicadores Financieros
Del 01/ene/2024 Al 30/jun./2024

Usu: supervisor
Rep: rptIndicadores

Fecha y hora de Impresión | 17/jul./2024
12:15 p. m.

Indicador	Resultado Parametro
<p>C.RENE RAMIREZ COYOTL PRESIDENTE MUNICIPAL CONSTITUCIONAL</p>  	<p>C.PABLO FLORES FLORES TESORERO MUNICIPAL</p>  
<p>ABOG.CRISTOBAL RAMON MORALES SECRETARIO GENERAL</p>  	<p>SECRETARIA MUNICIPAL TEPATLAXCO DE HIDALGO, PUEBLA 2021-2024</p> 