



MUNICIPIO DE TEPATLAXCO DE HIDALGO PUEBLA

Estado Analítico del Ejercicio del Presupuesto por Proyecto / Proceso Del 01/ene./2023 Al 30/sep./2023

Fecha y 20/oct./2023

Usr: supervisor

hora de Impresión 11:10 a. m.

Rep: rptEstadoAnalíticoPresupuestoEgresos_PY

Ejercicio del Presupuesto		Egresos Aprobado Al 31/12/2023	Ampliaciones / (Reducciones)	Egresos Modificado	Egresos Comprometido	Egresos Devengado	Egresos Ejercido	Egresos Pagado	Subejercicio
01 Prevención del delito y seguridad pública									
1000	SERVICIOS PERSONALES	\$2,348,400.00	\$675,000.00	\$3,023,400.00	\$2,450,786.00	\$2,450,786.00	\$2,450,786.00	\$2,450,786.00	\$672,614.00
1100	REMUNERACIONES AL PERSONAL DE CARÁCTER PERMANENTE	\$2,000,000.00	\$645,800.22	\$2,645,800.22	\$2,212,334.00	\$2,212,334.00	\$2,212,334.00	\$2,212,334.00	\$433,466.22
1130	Sueldos base al personal permanente	\$2,000,000.00	\$645,800.22	\$2,645,800.22	\$2,212,334.00	\$2,212,334.00	\$2,212,334.00	\$2,212,334.00	\$433,466.22
1132	Sueldo Base al Personal de Confianza	\$2,000,000.00	\$645,800.22	\$2,645,800.22	\$2,212,334.00	\$2,212,334.00	\$2,212,334.00	\$2,212,334.00	\$433,466.22
1300	REMUNERACIONES ADICIONALES Y ESPECIALES	\$348,400.00	-\$29,783.25	\$318,616.75	\$159,808.00	\$159,808.00	\$159,808.00	\$159,808.00	\$168,808.75
1320	Primas de vacaciones, dominical y gratificación de fin de año	\$348,400.00	-\$107,025.75	\$241,374.25	\$56,818.00	\$56,818.00	\$56,818.00	\$56,818.00	\$184,556.25
1321	Primas de vacaciones, dominical y gratificación de fin de año	\$348,400.00	-\$107,025.75	\$241,374.25	\$56,818.00	\$56,818.00	\$56,818.00	\$56,818.00	\$184,556.25
1340	Compensaciones	\$0.00	\$77,242.50	\$77,242.50	\$102,990.00	\$102,990.00	\$102,990.00	\$102,990.00	-\$25,747.50
1341	Compensaciones	\$0.00	\$77,242.50	\$77,242.50	\$102,990.00	\$102,990.00	\$102,990.00	\$102,990.00	-\$25,747.50
1600	OTRAS PRESTACIONES SOCIALES Y ECONÓMICAS	\$0.00	\$58,983.03	\$58,983.03	\$78,644.00	\$78,644.00	\$78,644.00	\$78,644.00	-\$19,660.97
1520	Indemnizaciones	\$0.00	\$58,983.03	\$58,983.03	\$78,644.00	\$78,644.00	\$78,644.00	\$78,644.00	-\$19,660.97
1521	Indemnizaciones	\$0.00	\$58,983.03	\$58,983.03	\$78,644.00	\$78,644.00	\$78,644.00	\$78,644.00	-\$19,660.97
5000	BIENES MUEBLES, INMUEBLES E INTANGIBLES	\$0.00	\$244,243.17	\$244,243.17	\$325,657.53	\$325,657.53	\$325,657.53	\$325,657.53	-\$81,414.36
6500	EQUIPO DE DEFENSA Y SEGURIDAD	\$0.00	\$244,243.17	\$244,243.17	\$325,657.53	\$325,657.53	\$325,657.53	\$325,657.53	-\$81,414.36
5510	Equipo de defensa y seguridad	\$0.00	\$244,243.17	\$244,243.17	\$325,657.53	\$325,657.53	\$325,657.53	\$325,657.53	-\$81,414.36
5511	Equipo de defensa y seguridad	\$0.00	\$244,243.17	\$244,243.17	\$325,657.53	\$325,657.53	\$325,657.53	\$325,657.53	-\$81,414.36
Prevención del delito y seguridad pública		\$2,348,400.00	\$919,243.17	\$3,267,643.17	\$2,776,443.53	\$2,776,443.53	\$2,776,443.53	\$2,776,443.53	\$491,199.54
02 Socialmente responsable, inclusivo e igualitario									
3000	SERVICIOS GENERALES	\$2,451,500.00	-\$776,250.00	\$1,675,250.00	\$1,174,549.78	\$1,174,549.78	\$1,174,549.78	\$1,174,549.78	\$600,700.22
3800	SERVICIOS OFICIALES	\$2,451,500.00	-\$776,250.00	\$1,675,250.00	\$1,174,549.78	\$1,174,549.78	\$1,174,549.78	\$1,174,549.78	\$600,700.22
3810	Gastos de ceremonial	\$1,846,350.00	-\$1,370,250.00	\$476,100.00	\$0.00	\$0.00	\$0.00	\$0.00	\$476,100.00
3811	Gastos de ceremonial	\$1,846,350.00	-\$1,370,250.00	\$476,100.00	\$0.00	\$0.00	\$0.00	\$0.00	\$476,100.00
3820	Gastos de orden social y cultural	\$605,150.00	\$594,000.00	\$1,199,150.00	\$1,174,549.78	\$1,174,549.78	\$1,174,549.78	\$1,174,549.78	\$24,600.22
3821	Gastos de orden social y cultural	\$605,150.00	\$594,000.00	\$1,199,150.00	\$1,174,549.78	\$1,174,549.78	\$1,174,549.78	\$1,174,549.78	\$24,600.22
4000	TRANSFERENCIAS, ASIGNACIONES, SUBSIDIOS Y OTROS	\$2,792,000.00	\$1,266,250.06	\$4,048,250.06	\$4,194,817.41	\$4,194,817.41	\$4,194,817.41	\$4,194,817.41	-\$146,567.35
4100	TRANSFERENCIAS INTERNAS Y ASIGNACIONES AL SECTOR FINANCIERO	\$897,000.00	\$1,652,500.00	\$2,449,500.00	\$2,961,736.75	\$2,961,736.75	\$2,961,736.75	\$2,961,736.75	-\$512,236.75
4150	Transferencias internas otorgadas a entidades paraestatales no err	\$897,000.00	\$1,552,500.00	\$2,449,500.00	\$2,961,736.75	\$2,961,736.75	\$2,961,736.75	\$2,961,736.75	-\$512,236.75
4151	Transferencias internas otorgadas a entidades paraestatales no err	\$897,000.00	\$1,552,500.00	\$2,449,500.00	\$2,961,736.75	\$2,961,736.75	\$2,961,736.75	\$2,961,736.75	-\$512,236.75
4200	TRANSFERENCIAS AL RESTO DEL SECTOR PÚBLICO	\$39,000.00	-\$7,499.97	\$31,500.03	\$0.00	\$0.00	\$0.00	\$0.00	\$31,500.03



MUNICIPIO DE TEPATLAXCO DE HIDALGO PUEBLA

Estado Analítico del Ejercicio del Presupuesto por Proyecto / Proceso Del 01/ene./2023 Al 30/sep./2023

Fecha y 20/oct./2023

Usu: supervisor

hora de Impresión 11:10 a. m.

Rep: rptEstadoAnallticoPresupuestoEgresos_PY

Ejercicio del Presupuesto		Egresos Aprobado Al 31/12/2023	Ampliaciones / (Reducciones)	Egresos Modificado	Egresos Comprometido	Egresos Devengado	Egresos Ejercido	Egresos Pagado	Subejercicio
4210	Transferencias otorgadas a entidades paraestatales no empresaria	\$39,000.00	-\$7,499.97	\$31,500.03	\$0.00	\$0.00	\$0.00	\$0.00	\$31,500.03
4211	Transferencias otorgadas a organismos entidades paraestatales nc	\$39,000.00	-\$7,499.97	\$31,500.03	\$0.00	\$0.00	\$0.00	\$0.00	\$31,500.03
4300	SUBSIDIOS Y SUBVENCIONES	\$600,000.00	-\$29,999.97	\$570,000.03	\$536,668.00	\$536,668.00	\$536,668.00	\$536,668.00	\$33,332.03
4340	Subsidios a la prestación de servicios públicos	\$600,000.00	-\$29,999.97	\$570,000.03	\$536,668.00	\$536,668.00	\$536,668.00	\$536,668.00	\$33,332.03
4341	Subsidios a la prestación de servicios públicos	\$600,000.00	-\$29,999.97	\$570,000.03	\$536,668.00	\$536,668.00	\$536,668.00	\$536,668.00	\$33,332.03
4400	AYUDAS SOCIALES	\$1,256,000.00	-\$258,750.00	\$997,250.00	\$696,412.66	\$696,412.66	\$696,412.66	\$696,412.66	\$300,837.34
4410	Ayudas sociales a personas	\$785,000.00	-\$86,249.97	\$698,750.03	\$542,738.21	\$542,738.21	\$542,738.21	\$542,738.21	\$156,011.82
4411	Ayudas sociales a personas	\$785,000.00	-\$86,249.97	\$698,750.03	\$542,738.21	\$542,738.21	\$542,738.21	\$542,738.21	\$156,011.82
4430	Ayudas sociales a instituciones de enseñanza	\$118,000.00	\$11,250.00	\$129,250.00	\$99,191.66	\$99,191.66	\$99,191.66	\$99,191.66	\$30,058.34
4431	Ayudas sociales a instituciones de enseñanza	\$118,000.00	\$11,250.00	\$129,250.00	\$99,191.66	\$99,191.66	\$99,191.66	\$99,191.66	\$30,058.34
4450	Ayudas sociales a instituciones sin fines de lucro	\$353,000.00	-\$183,750.03	\$169,249.97	\$54,482.79	\$54,482.79	\$54,482.79	\$54,482.79	\$114,767.18
4451	Ayudas sociales a instituciones sin fines de lucro	\$353,000.00	-\$183,750.03	\$169,249.97	\$54,482.79	\$54,482.79	\$54,482.79	\$54,482.79	\$114,767.18
Socialmente responsable, inclusivo e igu		\$5,243,500.00	\$480,000.06	\$5,723,500.06	\$5,369,367.19	\$5,369,367.19	\$5,369,367.19	\$5,369,367.19	\$354,132.87

03 Competitivo, productivo, sustentable e Innovador

3000	SERVICIOS GENERALES	\$3,410,000.00	\$13,876.66	\$3,423,876.66	\$2,826,214.25	\$2,826,214.25	\$2,826,214.25	\$2,826,214.25	\$697,662.31
3100	SERVICIOS BÁSICOS	\$2,700,000.00	\$1,500.03	\$2,701,500.03	\$2,443,591.00	\$2,443,591.00	\$2,443,591.00	\$2,443,591.00	\$257,909.03
3110	Energía eléctrica	\$2,700,000.00	\$1,500.03	\$2,701,500.03	\$2,443,591.00	\$2,443,591.00	\$2,443,591.00	\$2,443,591.00	\$257,909.03
3111	Energía eléctrica	\$2,700,000.00	\$1,500.03	\$2,701,500.03	\$2,443,591.00	\$2,443,591.00	\$2,443,591.00	\$2,443,591.00	\$257,909.03
3500	SERVICIOS DE INSTALACIÓN, REPARACIÓN, MANTENIMIENTO C	\$710,000.00	\$0.00	\$710,000.00	\$366,121.25	\$366,121.25	\$366,121.25	\$366,121.25	\$343,878.75
3580	Servicios de limpieza y manejo de desechos	\$710,000.00	\$0.00	\$710,000.00	\$366,121.25	\$366,121.25	\$366,121.25	\$366,121.25	\$343,878.75
3581	Servicios de limpieza y manejo de desechos	\$710,000.00	\$0.00	\$710,000.00	\$366,121.25	\$366,121.25	\$366,121.25	\$366,121.25	\$343,878.75
3800	OTROS SERVICIOS GENERALES	\$0.00	\$12,376.53	\$12,376.53	\$16,502.00	\$16,502.00	\$16,502.00	\$16,502.00	-\$4,125.47
3920	Impuestos y derechos	\$0.00	\$12,376.53	\$12,376.53	\$16,502.00	\$16,502.00	\$16,502.00	\$16,502.00	-\$4,125.47
3921	Impuestos y derechos	\$0.00	\$12,376.53	\$12,376.53	\$16,502.00	\$16,502.00	\$16,502.00	\$16,502.00	-\$4,125.47
4000	TRANSFERENCIAS, ASIGNACIONES, SUBSIDIOS Y OT	\$800,000.00	\$458,905.77	\$1,258,905.77	\$1,411,874.35	\$1,411,874.35	\$1,411,874.35	\$1,411,874.35	-\$162,968.58
4300	SUBSIDIOS Y SUBVENCIONES	\$800,000.00	\$27,655.74	\$827,655.74	\$836,874.35	\$836,874.35	\$836,874.35	\$836,874.35	-\$9,218.61
4390	Otros Subsidios	\$800,000.00	\$27,655.74	\$827,655.74	\$836,874.35	\$836,874.35	\$836,874.35	\$836,874.35	-\$9,218.61
4391	Otros Subsidios	\$800,000.00	\$27,655.74	\$827,655.74	\$836,874.35	\$836,874.35	\$836,874.35	\$836,874.35	-\$9,218.61
4400	AYUDAS SOCIALES	\$0.00	\$431,250.03	\$431,250.03	\$575,000.00	\$575,000.00	\$575,000.00	\$575,000.00	-\$143,749.97
4410	Ayudas sociales a personas	\$0.00	\$431,250.03	\$431,250.03	\$575,000.00	\$575,000.00	\$575,000.00	\$575,000.00	-\$143,749.97
4411	Ayudas sociales a personas	\$0.00	\$431,250.03	\$431,250.03	\$575,000.00	\$575,000.00	\$575,000.00	\$575,000.00	-\$143,749.97



MUNICIPIO DE TEPATLAXCO DE HIDALGO PUEBLA

Estado Analítico del Ejercicio del Presupuesto por Proyecto / Proceso Del 01/ene./2023 Al 30/sep./2023

Fecha y 20/oct./2023

Usu: supervisor

Rep: rptEstadoAnalíticoPresupuestoEgresos_PY

hora de Impresión 11:10 a. m.

Ejercicio del Presupuesto		Egresos Aprobado Al 31/12/2023	Ampliaciones / (Reducciones)	Egresos Modificado	Egresos Comprometido	Egresos Devengado	Egresos Ejercido	Egresos Pagado	Subejercicio
6000	BIENES MUEBLES, INMUEBLES E INTANGIBLES	\$1,500,000.00	-\$401,242.05	\$1,098,757.95	\$0.00	\$0.00	\$0.00	\$0.00	\$1,098,757.95
6400	VEHICULOS Y EQUIPO DE TRANSPORTE	\$1,500,000.00	-\$401,242.05	\$1,098,757.95	\$0.00	\$0.00	\$0.00	\$0.00	\$1,098,757.95
5410	Vehículos y equipo terrestre	\$1,500,000.00	-\$401,242.05	\$1,098,757.95	\$0.00	\$0.00	\$0.00	\$0.00	\$1,098,757.95
5411	Vehículos y equipo terrestre	\$1,500,000.00	-\$401,242.05	\$1,098,757.95	\$0.00	\$0.00	\$0.00	\$0.00	\$1,098,757.95
6000	INVERSIÓN PÚBLICA	\$19,503,033.00	\$7,062,016.77	\$26,565,049.77	\$16,833,047.46	\$12,025,835.52	\$12,025,835.52	\$12,025,835.52	\$14,539,214.25
6100	OBRA PÚBLICA EN BIENES DE DOMINIO PÚBLICO	\$19,503,033.00	\$6,674,828.94	\$26,177,861.94	\$16,316,797.05	\$11,509,585.11	\$11,509,585.11	\$11,509,585.11	\$14,668,276.83
6120	Edificación no habitacional	\$5,090,683.00	\$1,927,540.80	\$7,018,223.80	\$2,570,054.34	\$2,570,054.34	\$2,570,054.34	\$2,570,054.34	\$4,448,169.46
6121	Edificación no habitacional	\$5,090,683.00	\$1,927,540.80	\$7,018,223.80	\$2,570,054.34	\$2,570,054.34	\$2,570,054.34	\$2,570,054.34	\$4,448,169.46
6130	Construcción de obras para el abastecimiento de agua, petróleo, gr	\$4,328,409.00	\$1,873,586.34	\$6,201,995.34	\$1,557,147.06	\$1,166,435.31	\$1,166,435.31	\$1,166,435.31	\$5,035,560.03
6131	Construcción de obras para el abastecimiento de agua, petróleo, gr	\$4,328,409.00	\$1,873,586.34	\$6,201,995.34	\$1,557,147.06	\$1,166,435.31	\$1,166,435.31	\$1,166,435.31	\$5,035,560.03
6140	División de terrenos y construcción de obras de urbanización	\$10,083,941.00	\$2,873,701.80	\$12,957,642.80	\$12,189,595.65	\$7,773,095.46	\$7,773,095.46	\$7,773,095.46	\$5,184,547.34
6141	División de terrenos y construcción de obras de urbanización	\$10,083,941.00	\$2,873,701.80	\$12,957,642.80	\$12,189,595.65	\$7,773,095.46	\$7,773,095.46	\$7,773,095.46	\$5,184,547.34
6200	OBRA PÚBLICA EN BIENES PROPIOS	\$0.00	\$387,187.83	\$387,187.83	\$516,250.41	\$516,250.41	\$516,250.41	\$516,250.41	-\$129,062.58
6240	División de terrenos y construcción de obras de urbanización	\$0.00	\$387,187.83	\$387,187.83	\$516,250.41	\$516,250.41	\$516,250.41	\$516,250.41	-\$129,062.58
6241	División de terrenos y construcción de obras de urbanización	\$0.00	\$387,187.83	\$387,187.83	\$516,250.41	\$516,250.41	\$516,250.41	\$516,250.41	-\$129,062.58
Competitivo, productivo, sustentable e In		\$25,213,033.00	\$7,133,557.05	\$32,346,590.05	\$21,071,136.06	\$16,263,924.12	\$16,263,924.12	\$16,263,924.12	\$16,082,665.93

04 Gobernabilidad y ciudadanía

1000	SERVICIOS PERSONALES	\$8,865,313.00	\$0.00	\$8,865,313.00	\$4,508,248.00	\$4,508,248.00	\$4,508,248.00	\$4,508,248.00	\$4,357,065.00
1100	REMUNERACIONES AL PERSONAL DE CARÁCTER PERMANENTE	\$6,914,945.00	\$0.00	\$6,914,945.00	\$4,497,260.00	\$4,497,260.00	\$4,497,260.00	\$4,497,260.00	\$2,417,685.00
1130	Sueldos base al personal permanente	\$6,914,945.00	\$0.00	\$6,914,945.00	\$4,497,260.00	\$4,497,260.00	\$4,497,260.00	\$4,497,260.00	\$2,417,685.00
1131	Sueldos base al personal permanente	\$2,216,330.00	\$0.00	\$2,216,330.00	\$1,754,268.00	\$1,754,268.00	\$1,754,268.00	\$1,754,268.00	\$462,062.00
1132	Sueldo Base al Personal de Confianza	\$4,698,615.00	\$0.00	\$4,698,615.00	\$2,742,992.00	\$2,742,992.00	\$2,742,992.00	\$2,742,992.00	\$1,955,623.00
1300	REMUNERACIONES ADICIONALES Y ESPECIALES	\$1,152,490.00	\$0.00	\$1,152,490.00	\$10,988.00	\$10,988.00	\$10,988.00	\$10,988.00	\$1,141,602.00
1310	Primas por años de servicios efectivos prestados	\$88,653.00	\$0.00	\$88,653.00	\$0.00	\$0.00	\$0.00	\$0.00	\$88,653.00
1311	Primas por años de servicios efectivos prestados	\$88,653.00	\$0.00	\$88,653.00	\$0.00	\$0.00	\$0.00	\$0.00	\$88,653.00
1320	Primas de vacaciones, dominical y gratificación de fin de año	\$709,225.00	\$0.00	\$709,225.00	\$10,988.00	\$10,988.00	\$10,988.00	\$10,988.00	\$698,237.00
1321	Primas de vacaciones, dominical y gratificación de fin de año	\$709,225.00	\$0.00	\$709,225.00	\$10,988.00	\$10,988.00	\$10,988.00	\$10,988.00	\$698,237.00
1340	Compensaciones	\$354,612.00	\$0.00	\$354,612.00	\$0.00	\$0.00	\$0.00	\$0.00	\$354,612.00
1341	Compensaciones	\$354,612.00	\$0.00	\$354,612.00	\$0.00	\$0.00	\$0.00	\$0.00	\$354,612.00
1600	OTRAS PRESTACIONES SOCIALES Y ECONÓMICAS	\$797,878.00	\$0.00	\$797,878.00	\$0.00	\$0.00	\$0.00	\$0.00	\$797,878.00
1520	Indemnizaciones	\$797,878.00	\$0.00	\$797,878.00	\$0.00	\$0.00	\$0.00	\$0.00	\$797,878.00



MUNICIPIO DE TEPATLAXCO DE HIDALGO PUEBLA

Estado Analítico del Ejercicio del Presupuesto por Proyecto / Proceso Del 01/ene./2023 Al 30/sep./2023

Fecha y 20/oct./2023

Usu: supervisor

hora de Impresión 11:10 a. m.

Rep: rptEstadoAnaliticoPresupuestoEgresos_PY

Ejercicio del Presupuesto		Egresos Aprobado Al 31/12/2023	Ampliaciones / (Reducciones)	Egresos Modificado	Egresos Comprometido	Egresos Devengado	Egresos Ejercido	Egresos Pagado	Subejercicio
1521	Indemnizaciones	\$797,878.00	\$0.00	\$797,878.00	\$0.00	\$0.00	\$0.00	\$0.00	\$797,878.00
2000	MATERIALES Y SUMINISTROS	\$5,236,043.00	\$304,676.12	\$5,540,818.12	\$4,872,268.04	\$4,872,268.04	\$4,872,268.04	\$4,872,268.04	\$668,360.08
2100	MATERIALES DE ADMINISTRACIÓN, EMISIÓN DE DOCUMENTOS	\$1,140,100.00	\$212,197.68	\$1,352,297.68	\$1,070,586.63	\$1,070,586.63	\$1,070,586.63	\$1,070,586.63	\$281,711.05
2110	Materiales, útiles y equipos menores de oficina	\$687,200.00	-\$11,999.97	\$675,200.03	\$490,751.73	\$490,751.73	\$490,751.73	\$490,751.73	\$184,448.30
2111	Materiales, útiles y equipos menores de oficina	\$687,200.00	-\$11,999.97	\$675,200.03	\$490,751.73	\$490,751.73	\$490,751.73	\$490,751.73	\$184,448.30
2120	Materiales y útiles de impresión y reproducción	\$42,150.00	\$11,250.09	\$53,400.09	\$31,657.96	\$31,657.96	\$31,657.96	\$31,657.96	\$21,742.13
2121	Materiales y útiles de impresión y reproducción	\$42,150.00	\$11,250.09	\$53,400.09	\$31,657.96	\$31,657.96	\$31,657.96	\$31,657.96	\$21,742.13
2140	Materiales, útiles y equipos menores de tecnologías de la información	\$42,150.00	-\$3,749.94	\$38,400.06	\$1,379.80	\$1,379.80	\$1,379.80	\$1,379.80	\$37,020.26
2141	Materiales, útiles y equipos menores de tecnologías de la información	\$42,150.00	-\$3,749.94	\$38,400.06	\$1,379.80	\$1,379.80	\$1,379.80	\$1,379.80	\$37,020.26
2150	Material impreso e información digital	\$42,150.00	\$20,947.50	\$63,097.50	\$70,080.00	\$70,080.00	\$70,080.00	\$70,080.00	-\$6,982.50
2151	Material impreso e información digital	\$42,150.00	\$20,947.50	\$63,097.50	\$70,080.00	\$70,080.00	\$70,080.00	\$70,080.00	-\$6,982.50
2160	Material de limpieza	\$326,450.00	\$48,749.94	\$375,199.94	\$280,967.14	\$280,967.14	\$280,967.14	\$280,967.14	\$94,232.80
2161	Material de limpieza	\$326,450.00	\$48,749.94	\$375,199.94	\$280,967.14	\$280,967.14	\$280,967.14	\$280,967.14	\$94,232.80
2180	Materiales para el registro e identificación de bienes y personas	\$0.00	\$147,000.06	\$147,000.06	\$195,750.00	\$195,750.00	\$195,750.00	\$195,750.00	-\$48,749.94
2181	Materiales para el registro e identificación de bienes y personas	\$0.00	\$147,000.06	\$147,000.06	\$195,750.00	\$195,750.00	\$195,750.00	\$195,750.00	-\$48,749.94
2200	ALIMENTOS Y UTENSILIOS	\$348,243.00	\$78,749.91	\$426,992.91	\$422,270.95	\$422,270.95	\$422,270.95	\$422,270.95	\$4,721.96
2210	Productos alimenticios para personas	\$263,943.00	\$112,500.00	\$376,443.00	\$398,599.77	\$398,599.77	\$398,599.77	\$398,599.77	-\$22,156.77
2211	Productos alimenticios para personas	\$263,943.00	\$112,500.00	\$376,443.00	\$398,599.77	\$398,599.77	\$398,599.77	\$398,599.77	-\$22,156.77
2230	Utensilios para el servicio de alimentación	\$84,300.00	-\$33,750.09	\$50,549.91	\$23,671.18	\$23,671.18	\$23,671.18	\$23,671.18	\$26,878.73
2231	Utensilios para el servicio de alimentación	\$84,300.00	-\$33,750.09	\$50,549.91	\$23,671.18	\$23,671.18	\$23,671.18	\$23,671.18	\$26,878.73
2400	MATERIALES Y ARTÍCULOS DE CONSTRUCCIÓN Y DE REPARACIÓN	\$172,150.00	\$228,749.94	\$400,899.94	\$460,201.69	\$460,201.69	\$460,201.69	\$460,201.69	-\$69,301.65
2460	Material eléctrico y electrónico	\$0.00	\$41,249.97	\$41,249.97	\$49,651.65	\$49,651.65	\$49,651.65	\$49,651.65	-\$8,401.68
2461	Material eléctrico y electrónico	\$0.00	\$41,249.97	\$41,249.97	\$49,651.65	\$49,651.65	\$49,651.65	\$49,651.65	-\$8,401.68
2490	Otros materiales y artículos de construcción y reparación	\$172,150.00	\$187,499.97	\$359,649.97	\$410,549.94	\$410,549.94	\$410,549.94	\$410,549.94	-\$50,899.97
2491	Otros materiales y artículos de construcción y reparación	\$172,150.00	\$187,499.97	\$359,649.97	\$410,549.94	\$410,549.94	\$410,549.94	\$410,549.94	-\$50,899.97
2500	PRODUCTOS QUÍMICOS, FARMACÉUTICOS Y DE LABORATORIO	\$950,850.00	-\$401,250.06	\$549,599.94	\$133,035.68	\$133,035.68	\$133,035.68	\$133,035.68	\$416,564.26
2530	Medicinas y productos farmacéuticos	\$150,000.00	\$4,500.00	\$154,500.00	\$27,958.15	\$27,958.15	\$27,958.15	\$27,958.15	\$126,541.85
2531	Medicinas y productos farmacéuticos	\$150,000.00	\$4,500.00	\$154,500.00	\$27,958.15	\$27,958.15	\$27,958.15	\$27,958.15	\$126,541.85
2540	Materiales, accesorios y suministros médicos	\$800,850.00	-\$405,750.06	\$395,099.94	\$105,077.53	\$105,077.53	\$105,077.53	\$105,077.53	\$290,022.41
2541	Materiales, accesorios y suministros médicos	\$800,850.00	-\$405,750.06	\$395,099.94	\$105,077.53	\$105,077.53	\$105,077.53	\$105,077.53	\$290,022.41
2600	COMBUSTIBLES, LUBRICANTES Y ADITIVOS	\$2,233,950.00	\$76,500.00	\$2,310,450.00	\$2,335,821.10	\$2,335,821.10	\$2,335,821.10	\$2,335,821.10	-\$25,371.10
2610	Combustibles, lubricantes y aditivos	\$2,233,950.00	\$76,500.00	\$2,310,450.00	\$2,335,821.10	\$2,335,821.10	\$2,335,821.10	\$2,335,821.10	-\$25,371.10



MUNICIPIO DE TEPATLAXCO DE HIDALGO
PUEBLA

Estado Analítico del Ejercicio del Presupuesto por Proyecto / Proceso Del 01/ene./2023 Al 30/sep./2023

Fecha y 20/oct./2023

Usr: supervisor

hora de Impresión 11:10 a. m.

Rep: rptEstadoAnalíticoPresupuestoEgresos_PY

Ejercicio del Presupuesto		Egresos Aprobado Al 31/12/2023	Ampliaciones / (Reducciones)	Egresos Modificado	Egresos Comprometido	Egresos Devengado	Egresos Ejercido	Egresos Pagado	Subejercicio
2611	Combustibles, lubricantes y aditivos	\$2,233,950.00	\$76,500.00	\$2,310,450.00	\$2,335,821.10	\$2,335,821.10	\$2,335,821.10	\$2,335,821.10	-\$25,371.10
2700	VESTUARIO, BLANCOS, PRENDAS DE PROTECCIÓN Y ARTÍCULO	\$0.00	\$20,002.50	\$20,002.50	\$17,310.79	\$17,310.79	\$17,310.79	\$17,310.79	\$2,691.71
2710	Vestuario y uniformes	\$0.00	\$20,002.50	\$20,002.50	\$17,310.79	\$17,310.79	\$17,310.79	\$17,310.79	\$2,691.71
2711	Vestuario y uniformes	\$0.00	\$20,002.50	\$20,002.50	\$17,310.79	\$17,310.79	\$17,310.79	\$17,310.79	\$2,691.71
2800	MATERIALES Y SUMINISTROS PARA SEGURIDAD	\$0.00	\$4,500.00	\$4,500.00	\$5,568.00	\$5,568.00	\$5,568.00	\$5,568.00	-\$1,068.00
2830	Prendas de protección para seguridad pública y nacional	\$0.00	\$4,500.00	\$4,500.00	\$5,568.00	\$5,568.00	\$5,568.00	\$5,568.00	-\$1,068.00
2831	Prendas de protección para seguridad pública y nacional	\$0.00	\$4,500.00	\$4,500.00	\$5,568.00	\$5,568.00	\$5,568.00	\$5,568.00	-\$1,068.00
2900	HERRAMIENTAS, REFACCIONES Y ACCESORIOS MENORES	\$390,750.00	\$85,125.15	\$475,875.15	\$427,473.30	\$427,473.30	\$427,473.30	\$427,473.30	\$48,401.85
2910	Herramientas menores	\$180,000.00	\$7,499.97	\$187,499.97	\$178,514.46	\$178,514.46	\$178,514.46	\$178,514.46	\$8,985.51
2911	Herramientas menores	\$180,000.00	\$7,499.97	\$187,499.97	\$178,514.46	\$178,514.46	\$178,514.46	\$178,514.46	\$8,985.51
2940	Refacciones y accesorios menores de equipo de cómputo y tecnol	\$0.00	\$6,375.06	\$6,375.06	\$6,713.52	\$6,713.52	\$6,713.52	\$6,713.52	-\$338.46
2941	Refacciones y accesorios menores de equipo de cómputo y tecnol	\$0.00	\$6,375.06	\$6,375.06	\$6,713.52	\$6,713.52	\$6,713.52	\$6,713.52	-\$338.46
2960	Refacciones y accesorios menores de equipo de transporte	\$168,600.00	\$86,250.15	\$254,850.15	\$242,245.32	\$242,245.32	\$242,245.32	\$242,245.32	\$12,604.83
2961	Refacciones y accesorios menores de equipo de transporte	\$168,600.00	\$86,250.15	\$254,850.15	\$242,245.32	\$242,245.32	\$242,245.32	\$242,245.32	\$12,604.83
2980	Refacciones y accesorios menores de maquinaria y otros equipos	\$42,150.00	-\$15,000.03	\$27,149.97	\$0.00	\$0.00	\$0.00	\$0.00	\$27,149.97
2981	Refacciones y accesorios menores de maquinaria y otros equipos	\$42,150.00	-\$15,000.03	\$27,149.97	\$0.00	\$0.00	\$0.00	\$0.00	\$27,149.97
3000	SERVICIOS GENERALES	\$3,717,050.00	-\$186,449.13	\$3,530,600.87	\$2,267,968.91	\$2,267,968.91	\$2,267,968.91	\$2,267,968.91	\$1,262,631.96
3100	SERVICIOS BÁSICOS	\$631,976.00	-\$182,521.80	\$449,454.20	\$279,655.56	\$279,655.56	\$279,655.56	\$279,655.56	\$169,798.64
3110	Energía eléctrica	\$107,994.00	\$97,500.06	\$205,494.06	\$229,397.00	\$229,397.00	\$229,397.00	\$229,397.00	-\$23,902.94
3111	Energía eléctrica	\$107,994.00	\$97,500.06	\$205,494.06	\$229,397.00	\$229,397.00	\$229,397.00	\$229,397.00	-\$23,902.94
3120	Gas	\$143,992.00	-\$65,287.53	\$78,704.47	\$17,002.56	\$17,002.56	\$17,002.56	\$17,002.56	\$61,701.91
3121	Gas	\$143,992.00	-\$65,287.53	\$78,704.47	\$17,002.56	\$17,002.56	\$17,002.56	\$17,002.56	\$61,701.91
3140	Telefonía tradicional	\$179,990.00	-\$86,249.97	\$93,740.03	\$22,962.68	\$22,962.68	\$22,962.68	\$22,962.68	\$70,777.35
3141	Telefonía tradicional	\$179,990.00	-\$86,249.97	\$93,740.03	\$22,962.68	\$22,962.68	\$22,962.68	\$22,962.68	\$70,777.35
3170	Servicios de acceso de Internet, redes y procesamiento de informa	\$0.00	\$11,250.00	\$11,250.00	\$10,293.32	\$10,293.32	\$10,293.32	\$10,293.32	\$956.68
3171	Servicios de acceso de Internet, redes y procesamiento de informa	\$0.00	\$11,250.00	\$11,250.00	\$10,293.32	\$10,293.32	\$10,293.32	\$10,293.32	\$956.68
3190	Servicios integrales y otros servicios	\$200,000.00	-\$139,734.36	\$60,265.64	\$0.00	\$0.00	\$0.00	\$0.00	\$60,265.64
3191	Servicios integrales y otros servicios	\$200,000.00	-\$139,734.36	\$60,265.64	\$0.00	\$0.00	\$0.00	\$0.00	\$60,265.64
3200	SERVICIOS DE ARRENDAMIENTO	\$503,972.00	\$41,391.09	\$545,363.09	\$439,267.84	\$439,267.84	\$439,267.84	\$439,267.84	\$106,095.25
3230	Arrendamiento de mobiliario y equipo de administración, educacion	\$0.00	\$2,400.03	\$2,400.03	\$2,958.12	\$2,958.12	\$2,958.12	\$2,958.12	-\$558.09
3231	Arrendamiento de mobiliario y equipo de administración, educacion	\$0.00	\$2,400.03	\$2,400.03	\$2,958.12	\$2,958.12	\$2,958.12	\$2,958.12	-\$558.09
3250	Arrendamiento de equipo de transporte	\$0.00	\$65,511.09	\$65,511.09	\$87,348.00	\$87,348.00	\$87,348.00	\$87,348.00	-\$21,836.91



MUNICIPIO DE TEPATLAXCO DE HIDALGO PUEBLA

Estado Analítico del Ejercicio del Presupuesto por Proyecto / Proceso Del 01/ene./2023 Al 30/sep./2023

Fecha y 20/oct./2023

Usu: supervisor

hora de Impresión 11:10 a. m.

Rep: rptEstadoAnalíticoPresupuestoEgresos_PY

Ejercicio del Presupuesto		Egresos Aprobado Al 31/12/2023	Ampliaciones / (Reducciones)	Egresos Modificado	Egresos Comprometido	Egresos Devengado	Egresos Ejercido	Egresos Pagado	Subejercicio
3251	Arrendamiento de equipo de transporte	\$0.00	\$65,511.09	\$65,511.09	\$87,348.00	\$87,348.00	\$87,348.00	\$87,348.00	-\$21,836.91
3260	Arrendamiento de maquinaria, otros equipos y herramientas	\$0.00	\$106,679.97	\$106,679.97	\$135,720.00	\$135,720.00	\$135,720.00	\$135,720.00	-\$29,040.03
3261	Arrendamiento de maquinaria, otros equipos y herramientas	\$0.00	\$106,679.97	\$106,679.97	\$135,720.00	\$135,720.00	\$135,720.00	\$135,720.00	-\$29,040.03
3290	Otros arrendamientos	\$503,972.00	-\$133,200.00	\$370,772.00	\$213,241.72	\$213,241.72	\$213,241.72	\$213,241.72	\$157,530.28
3291	Otros arrendamientos	\$503,972.00	-\$133,200.00	\$370,772.00	\$213,241.72	\$213,241.72	\$213,241.72	\$213,241.72	\$157,530.28
3300	SERVICIOS PROFESIONALES, CIENTÍFICOS, TÉCNICOS Y OTR	\$716,966.00	-\$77,083.20	\$639,882.80	\$431,171.77	\$431,171.77	\$431,171.77	\$431,171.77	\$208,711.03
3310	Servicios legales, de contabilidad, auditoría y relacionados	\$107,994.00	-\$51,000.03	\$56,993.97	\$21,533.60	\$21,533.60	\$21,533.60	\$21,533.60	\$35,460.37
3311	Servicios legales, de contabilidad, auditoría y relacionados	\$107,994.00	-\$51,000.03	\$56,993.97	\$21,533.60	\$21,533.60	\$21,533.60	\$21,533.60	\$35,460.37
3320	Servicios de diseño, arquitectura, ingeniería y actividades relaciona	\$0.00	\$23,100.30	\$23,100.30	\$30,800.33	\$30,800.33	\$30,800.33	\$30,800.33	-\$7,700.03
3321	Servicios de diseño, arquitectura, ingeniería y actividades relaciona	\$0.00	\$23,100.30	\$23,100.30	\$30,800.33	\$30,800.33	\$30,800.33	\$30,800.33	-\$7,700.03
3330	Servicios de consultoría administrativa, procesos, técnica y en tecn	\$0.00	\$10,500.03	\$10,500.03	\$14,000.00	\$14,000.00	\$14,000.00	\$14,000.00	-\$3,499.97
3331	Servicios de consultoría administrativa, procesos, técnica y en tecn	\$0.00	\$10,500.03	\$10,500.03	\$14,000.00	\$14,000.00	\$14,000.00	\$14,000.00	-\$3,499.97
3390	Servicios profesionales, científicos y técnicos integrales	\$608,972.00	-\$59,683.50	\$549,288.50	\$364,837.84	\$364,837.84	\$364,837.84	\$364,837.84	\$184,450.66
3391	Servicios profesionales, científicos y técnicos integrales	\$608,972.00	-\$59,683.50	\$549,288.50	\$364,837.84	\$364,837.84	\$364,837.84	\$364,837.84	\$184,450.66
3400	SERVICIOS FINANCIEROS, BANCARIOS Y COMERCIALES	\$35,998.00	\$0.00	\$35,998.00	\$15,246.96	\$15,246.96	\$15,246.96	\$15,246.96	\$20,751.04
3410	Servicios financieros y bancarios	\$35,998.00	\$0.00	\$35,998.00	\$15,246.96	\$15,246.96	\$15,246.96	\$15,246.96	\$20,751.04
3411	Servicios financieros y bancarios	\$35,998.00	\$0.00	\$35,998.00	\$15,246.96	\$15,246.96	\$15,246.96	\$15,246.96	\$20,751.04
3500	SERVICIOS DE INSTALACIÓN, REPARACIÓN, MANTENIMIENTO C	\$1,043,942.00	\$214,682.31	\$1,258,624.31	\$775,146.78	\$775,146.78	\$775,146.78	\$775,146.78	\$483,477.53
3510	Conservación y mantenimiento menor de inmuebles	\$521,971.00	-\$17,780.49	\$504,190.51	\$223,735.25	\$223,735.25	\$223,735.25	\$223,735.25	\$280,455.26
3511	Conservación y mantenimiento menor de inmuebles	\$521,971.00	-\$17,780.49	\$504,190.51	\$223,735.25	\$223,735.25	\$223,735.25	\$223,735.25	\$280,455.26
3530	Instalación, reparación y mantenimiento de equipo de cómputo y te	\$35,998.00	\$20,250.09	\$56,248.09	\$52,221.98	\$52,221.98	\$52,221.98	\$52,221.98	\$4,026.11
3531	Instalación, reparación y mantenimiento de equipo de cómputo y te	\$35,998.00	\$20,250.09	\$56,248.09	\$52,221.98	\$52,221.98	\$52,221.98	\$52,221.98	\$4,026.11
3550	Reparación y mantenimiento de equipo de transporte	\$35,998.00	\$325,762.65	\$361,760.65	\$454,022.55	\$454,022.55	\$454,022.55	\$454,022.55	-\$92,261.90
3551	Reparación y mantenimiento de equipo de transporte	\$35,998.00	\$325,762.65	\$361,760.65	\$454,022.55	\$454,022.55	\$454,022.55	\$454,022.55	-\$92,261.90
3570	Instalación, reparación y mantenimiento de maquinaria, otros equip	\$233,987.00	-\$106,049.97	\$127,937.03	\$45,167.00	\$45,167.00	\$45,167.00	\$45,167.00	\$82,770.03
3571	Instalación, reparación y mantenimiento de maquinaria, otros equip	\$233,987.00	-\$106,049.97	\$127,937.03	\$45,167.00	\$45,167.00	\$45,167.00	\$45,167.00	\$82,770.03
3580	Servicios de limpieza y manejo de desechos	\$215,988.00	-\$7,499.97	\$208,488.03	\$0.00	\$0.00	\$0.00	\$0.00	\$208,488.03
3581	Servicios de limpieza y manejo de desechos	\$215,988.00	-\$7,499.97	\$208,488.03	\$0.00	\$0.00	\$0.00	\$0.00	\$208,488.03
3600	SERVICIOS DE COMUNICACIÓN SOCIAL Y PUBLICIDAD	\$0.00	\$6,959.97	\$6,959.97	\$9,280.00	\$9,280.00	\$9,280.00	\$9,280.00	-\$2,320.03
3690	Otros servicios de información	\$0.00	\$6,959.97	\$6,959.97	\$9,280.00	\$9,280.00	\$9,280.00	\$9,280.00	-\$2,320.03
3691	Otros servicios de información	\$0.00	\$6,959.97	\$6,959.97	\$9,280.00	\$9,280.00	\$9,280.00	\$9,280.00	-\$2,320.03
3900	OTROS SERVICIOS GENERALES	\$784,186.00	-\$189,877.50	\$594,318.50	\$318,200.00	\$318,200.00	\$318,200.00	\$318,200.00	\$276,118.50



MUNICIPIO DE TEPATLAXCO DE HIDALGO PUEBLA

Estado Analítico del Ejercicio del Presupuesto por Proyecto / Proceso Del 01/ene./2023 Al 30/sep./2023

Fecha y 20/oct./2023

Usu: supervisor

hora de Impresión 11:10 a. m.

Rep: rptEstadoAnaliticoPresupuestoEgresos_PY

Ejercicio del Presupuesto		Egresos Aprobado Al 31/12/2023	Ampliaciones / (Reducciones)	Egresos Modificado	Egresos Comprometido	Egresos Devengado	Egresos Ejercido	Egresos Pagado	Subejercicio
3920	Impuestos y derechos	\$284,196.00	-\$189,877.50	\$94,318.50	\$24,439.00	\$24,439.00	\$24,439.00	\$24,439.00	\$69,879.50
3921	Impuestos y derechos	\$284,196.00	-\$189,877.50	\$94,318.50	\$24,439.00	\$24,439.00	\$24,439.00	\$24,439.00	\$69,879.50
3980	Impuesto sobre nóminas y otros que se deriven de una relación lab	\$500,000.00	\$0.00	\$500,000.00	\$293,761.00	\$293,761.00	\$293,761.00	\$293,761.00	\$206,239.00
3981	Impuesto sobre nóminas y otros que se deriven de una relación lab	\$500,000.00	\$0.00	\$500,000.00	\$293,761.00	\$293,761.00	\$293,761.00	\$293,761.00	\$206,239.00
6000	BIENES MUEBLES, INMUEBLES E INTANGIBLES	\$460,000.00	-\$232,875.36	\$217,124.64	\$78,693.87	\$78,693.87	\$78,693.87	\$78,693.87	\$138,430.77
6100	MOBILIARIO Y EQUIPO DE ADMINISTRACIÓN	\$200,000.00	-\$74,626.11	\$125,373.89	\$51,582.88	\$51,582.88	\$51,582.88	\$51,582.88	\$73,791.01
5150	Equipo de cómputo y de tecnologías de la información	\$200,000.00	-\$74,626.11	\$125,373.89	\$51,582.88	\$51,582.88	\$51,582.88	\$51,582.88	\$73,791.01
5151	Equipo de cómputo y de tecnología de la información	\$200,000.00	-\$74,626.11	\$125,373.89	\$51,582.88	\$51,582.88	\$51,582.88	\$51,582.88	\$73,791.01
6200	MOBILIARIO Y EQUIPO EDUCACIONAL Y RECREATIVO	\$0.00	\$13,302.72	\$13,302.72	\$17,737.00	\$17,737.00	\$17,737.00	\$17,737.00	-\$4,434.28
5230	Cámaras fotográficas y de video	\$0.00	\$13,302.72	\$13,302.72	\$17,737.00	\$17,737.00	\$17,737.00	\$17,737.00	-\$4,434.28
5231	Cámaras fotográficas y de video	\$0.00	\$13,302.72	\$13,302.72	\$17,737.00	\$17,737.00	\$17,737.00	\$17,737.00	-\$4,434.28
6400	VEHÍCULOS Y EQUIPO DE TRANSPORTE	\$250,000.00	-\$178,582.50	\$71,417.50	\$0.00	\$0.00	\$0.00	\$0.00	\$71,417.50
5410	Vehículos y equipo terrestre	\$250,000.00	-\$178,582.50	\$71,417.50	\$0.00	\$0.00	\$0.00	\$0.00	\$71,417.50
5411	Vehículos y equipo terrestre	\$250,000.00	-\$178,582.50	\$71,417.50	\$0.00	\$0.00	\$0.00	\$0.00	\$71,417.50
6600	MAQUINARIA, OTROS EQUIPOS Y HERRAMIENTAS	\$0.00	\$7,030.53	\$7,030.53	\$9,373.99	\$9,373.99	\$9,373.99	\$9,373.99	-\$2,343.46
5670	Herramientas y máquinas-herramienta	\$0.00	\$7,030.53	\$7,030.53	\$9,373.99	\$9,373.99	\$9,373.99	\$9,373.99	-\$2,343.46
5671	Herramientas y máquinas-herramienta	\$0.00	\$7,030.53	\$7,030.53	\$9,373.99	\$9,373.99	\$9,373.99	\$9,373.99	-\$2,343.46
8000	PARTICIPACIONES Y APORTACIONES	\$520,000.00	\$74,999.97	\$594,999.97	\$619,083.57	\$619,083.57	\$619,083.57	\$619,083.57	-\$24,083.60
8500	CONVENIOS	\$520,000.00	\$74,999.97	\$594,999.97	\$619,083.57	\$619,083.57	\$619,083.57	\$619,083.57	-\$24,083.60
8530	Otros Convenios	\$520,000.00	\$74,999.97	\$594,999.97	\$619,083.57	\$619,083.57	\$619,083.57	\$619,083.57	-\$24,083.60
8531	Otros Convenios	\$520,000.00	\$74,999.97	\$594,999.97	\$619,083.57	\$619,083.57	\$619,083.57	\$619,083.57	-\$24,083.60
Gobernabilidad y ciudadanía		\$18,788,406.00	-\$39,749.40	\$18,748,656.60	\$12,346,262.39	\$12,346,262.39	\$12,346,262.39	\$12,346,262.39	\$6,402,394.21
Total Final		\$51,593,339.00	\$8,493,050.88	\$60,086,389.88	\$41,563,209.17	\$36,755,997.23	\$36,755,997.23	\$36,755,997.23	\$23,330,392.65



MUNICIPIO DE TEPATLAXCO DE HIDALGO
PUEBLA

Estado Analítico del Ejercicio del Presupuesto por Proyecto / Proceso Del 01/ene./2023 Al 30/sep./2023






Fecha y 20/oct./2023

Usu: supervisor

Rep: rptEstadoAnalíticoPresupuestoEgresos_PY

hora de Impresión 11:10 a. m.

Ejercicio del Presupuesto	Egresos Aprobado Al 31/12/2023	Ampliaciones / (Reducciones)	Egresos Modificado	Egresos Comprometido	Egresos Devengado	Egresos Ejercido	Egresos Pagado	Subejercicio
---------------------------	--------------------------------------	---------------------------------	-----------------------	-------------------------	----------------------	---------------------	-------------------	--------------

 C. RENE F. AMIREZ COYOTL PRESIDENTE MUNICIPAL CONSTITUCIONAL	 PRESIDENTE MUNICIPAL TEPATLAXCO DE HIDALGO, PUEBLA 2021-2024	 G. PABLO FLORES FLORES TESORERO MUNICIPAL	 TESORERÍA MUNICIPAL TEPATLAXCO DE HIDALGO, PUEBLA 2021-2024
 ABOG. CRISTOBAL RAMON MORALES SECRETARIO GENERAL	SECRETARÍA GENERAL TEPATLAXCO DE HIDALGO, PUEBLA 2021-2024		