



MUNICIPIO DE TEPATLAXCO DE HIDALGO PUEBLA

Indicadores Financieros
Del 01/ene/2022 Al 31/ago./2022

Usu: supervisor
Rep: rptindicadores

Fecha y hora de Impresión | 26/oct./2022
10:58 a. m.

Indicador	Resultado	Parametro
01.- LIQUIDEZ (Activo Circulante / Pasivo Circulante)		
$\$9,967,090.53 / \$140,390.99$ Se dispone de 71.00 de activo circulante para pagar cada \$1.00 de obligaciones a corto plazo. Por lo que se cuenta con liquidez.	71.00	a) Positivo = mayor de 1.1 veces b) Aceptable = de 1.0 a 1.1 veces c) No aceptable = menor a 1.0 veces
02.- MÁRGEN DE SEGURIDAD ((Activo Circulante - Pasivo Circulante) / Pasivo Circulante)		
$(\$9,967,090.53 - \$140,390.99) / \$140,390.99$ Se cuenta con un nivel positivo de margen de seguridad para solventar contingencias.	6999.52%	a) Positivo = mayor a 35% b) Aceptable = de 0% a 35% c) No aceptable = menor a 0%
03.- PROPORCIÓN DEL PASIVO A CORTO PLAZO SOBRE EL PASIVO TOTAL (Pasivo Circulante/Pasivo Total)		
$(\$140,390.99 / \$140,390.99)$ El resultado indica que el financiamiento a corto plazo predomina respecto al pasivo a largo plazo.	100.00%	a) Positivo = mayor o igual a 50% b) No Aceptable = menor a 50%
04.- SOLVENCIA (Pasivo Total / Activo Total)		
$\$140,390.99 / \$31,999,589.05$ Se cuenta con un nivel positivo de solvencia para cumplir con sus compromisos a largo plazo.	0.43%	a) Positivo = mayor a 35% b) Aceptable = de 0% a 35% c) No aceptable = menor a 0%
05.- AUTONOMÍA FINANCIERA (Ingresos Propios / Ingresos Totales)		
$\$32,749,359.05 / \$32,749,359.05$ El resultado refleja el porcentaje de los ingresos propios, por lo que se cuenta con autonomía financiera.	100.00%	a) Positivo = mayor o igual a 50% b) No aceptable = menor a 50%
06.- AUTONOMÍA FINANCIERA PARA CUBRIR EL GASTO CORRIENTE (Ingresos Propios / Gasto Corriente)		
$\$32,749,359.05 / \$16,880,143.37$ El gasto corriente es cubierto en un 194.01% con recursos propios, por lo cual se cuenta con un nivel positivo de autonomía financiera, para cubrir su gasto corriente.	194.01%	a) Positivo = mayor al 55% b) Aceptable = 45% al 55% c) No aceptable = menor al 45%
07.- REALIZACIÓN DE INVERSIONES, SERVICIOS Y BENEFICIO SOCIAL (Gasto de capital / Otros Ingresos)		
	0.00	a) Positivo = mayor al 70% b) Aceptable = 60% al 70% c) No aceptable = menor al 60%
08.- RESULTADO FINANCIERO ((Saldo Inicial + Ingresos Totales) / Gasto Total)		
$\$6,097,019.09 + \$32,749,359.05 / \$24,386,360.02$ Se cuenta con un nivel Positivo de equilibrio financiero en la administración de los recursos.	1.59	a) Positivo = Igual o mayor a 1 b) No Aceptable = Menor a 1
09.- PROPORCIÓN DEL GASTO CORRIENTE SOBRE EL GASTO TOTAL (Gasto corriente / Gasto Total)		
$\$16,880,143.37 / \$24,386,360.02$ El gasto corriente representan el 69.21% del gasto total.	69.21%	
10.- PROPORCIÓN DE LOS SERVICIOS PERSONALES S/GASTO CORRIENTE (Servicios Personales/Gasto corriente)		
$\$6,217,025.00 / \$16,880,143.37$ Los servicios personales representan el 36.83% del gasto corriente.	36.83%	







MUNICIPIO DE TEPATLAXCO DE HIDALGO PUEBLA

Indicadores Financieros
Del 01/ene/2022 Al 31/ago./2022

Usu: supervisor
Rep: rptIndicadores

Fecha y hora de Impresión | 26/oct./2022
10:58 a. m.

Indicador	Resultado Parametro
<p>C.RENE RAMIREZ COYOTL PRESIDENTE MUNICIPAL CONSTITUCIONAL</p>  	<p>C.PABLO FLORES FLORES TESORERO MUNICIPAL</p>  
<p>ABOG.CRISTOBAL RAMON MORALES SECRETARIO GENERAL</p> 