






MUNICIPIO DE TEPATLAXCO DE HIDALGO PUEBLA
CUENTA PÚBLICA 2020
Estado de Flujos de Efectivo
Del 1 de Enero al 31 de Diciembre de 2020 y 2019
(Cifras en pesos)


Flujos de Efectivo de las Actividades de Gestión			Flujos de Efectivo de las Actividades de Inversión		
Origen	42,513,458.25	51,106,872.13	Origen	0.00	0.00
Impuestos	444,460.00	493,214.00	Bienes inmuebles, infraestructura y Construcciones en Proceso	0.00	0.00
Cuotas y Aportaciones de Seguridad Social	0.00	0.00	Bienes Muebles	0.00	0.00
Contribuciones de mejoras	0.00	0.00	Otros Orígenes de Inversión	0.00	0.00
Derechos	2,137,759.27	4,104,504.00	Aplicación	16,356,631.47	23,111,546.45
Productos	94,790.73	209,549.37	Bienes Inmuebles, infraestructura y Construcciones en Proceso	16,280,591.97	20,739,069.82
Aprovechamientos	21,670.00	74,528.00	Bienes Muebles	76,039.50	2,372,476.63
Ingresos por Venta de Bienes y Prestación de Servicios	0.00	0.00	Otras Aplicaciones de Inversión	0.00	0.00
Participaciones, Aportaciones, Convenios, Incentivos Derivados de la Colaboración Fiscal, Fondos Distintos de Aportaciones	39,813,316.65	46,225,076.76	Flujos Netos de Efectivo por Actividades de Inversión	-16,356,631.47	-23,111,546.45
Transferencias, Asignaciones, Subsidios y Subvenciones, y Pensiones y Jubilaciones	0.00	0.00	Flujo de Efectivo de las Actividades de Financiamier		
Otros Orígenes de Operación	1,461.60	0.00	Origen	0.00	65,322.40
Aplicación	25,576,513.65	28,243,621.39	Endeudamiento Neto	0.00	0.00
Servicios Personales	10,065,628.19	9,469,190.70	Interno	0.00	0.00
Materiales y Suministros	4,719,729.03	3,643,921.78	Externo	0.00	0.00
Servicios Generales	9,312,785.38	8,610,504.11	Otros Orígenes de Financiamiento	0.00	65,322.40
Transferencias Internas y Asignaciones al Sector Público	0.00	0.00	Aplicación	606,299.34	0.00
Transferencias al resto del Sector Público	0.00	0.00	Servicios de la Deuda	0.00	0.00
Subsidios y Subvenciones	319,344.00	594,053.02	Interno	0.00	0.00
Ayudas Sociales	515,027.45	739,848.61	Externo	0.00	0.00
Pensiones y Jubilaciones	0.00	0.00	Otras Aplicaciones de Financiamiento	606,299.34	0.00
Transferencias a Fideicomisos, Mandatos y Contratos Análogos	0.00	0.00	Flujos netos de Efectivo por Actividades de Financiamiento	-606,299.34	65,322.40
Transferencias a la Seguridad Social	0.00	0.00	Incremento/Disminución Neta en el Efectivo y Equivalentes al Efectivo	-25,986.21	-182,973.31
Donativos	0.00	0.00	Efectivo y Equivalente al Efectivo al Inicio del Ejercicio	34,911.67	217,884.98
Transferencias al Exterior	0.00	0.00	Efectivo y Equivalente al Efectivo al Final del Ejercicio	8,925.46	34,911.67
Participaciones	0.00	0.00			
Aportaciones	0.00	0.00			
Convenios	643,999.60	5,186,103.17			
Otras Aplicaciones de Operación	0.00	0.00			
Flujos Netos de Efectivo por Actividades de Operación	16,936,944.60	22,863,250.74			


Bajo protesta de decir verdad declaramos que los Estados Financieros y sus notas, son razonablemente correctos y son responsabilidad del emisor


C. CALIXTO GONZÁLEZ MONTENEGRO
PRESIDENTE MUNICIPAL


H. Ayuntamiento de
Tepatlaxco de Hidalgo,
Puebla
2018 - 2021
PRESIDENCIA


C. MIGUEL ORDÓÑEZ JUÁREZ
TESORERO MUNICIPAL


H. Ayuntamiento de
Tepatlaxco de Hidalgo,
Puebla
2018 - 2021
TESORERÍA
MUNICIPAL


C. JOSÉ LUIS ALCARAZ LÓPEZ
SECRETARIO GENERAL

